



ФЕДЕРАЛЬНАЯ СЛУЖБА
ГОСУДАРСТВЕННОЙ СТАТИСТИКИ

Состояние условий труда

на конец 2020 года





ФЕДЕРАЛЬНАЯ СЛУЖБА
ГОСУДАРСТВЕННОЙ СТАТИСТИКИ

Условия труда в организациях Санкт-Петербурга и Ленинградской области

на конец 2020 года

- 01 ЧИСЛЕННОСТЬ РАБОТНИКОВ, ЗАНЯТЫХ НА РАБОТАХ С ВРЕДНЫМИ И (ИЛИ) ОПАСНЫМИ УСЛОВИЯМИ ТРУДА
- 02 РАСПРЕДЕЛЕНИЕ ЗАНЯТЫХ НА РАБОТАХ С ВРЕДНЫМИ И (ИЛИ) ОПАСНЫМИ УСЛОВИЯМИ ТРУДА ПО ВИДАМ ЭКОНОМИЧЕСКОЙ
- 03 ДЕЯТЕЛЬНОСТИ
- 04 ЧИСЛЕННОСТЬ ЗАНЯТЫХ НА РАБОТАХ С ВРЕДНЫМИ И (ИЛИ) ОПАСНЫМИ
- 05 УСЛОВИЯМИ ТРУДА ПОД ВОЗДЕЙСТВИЕМ ФАКТОРОВ ПРОИЗВОДСТВЕННОЙ СРЕДЫ
- 06 ЧИСЛЕННОСТЬ РАБОТНИКОВ, ИМЕЮЩИХ ПРАВО НА ГАРАНТИИ И КОМПЕНСАЦИИ ЗА РАБОТУ С ВРЕДНЫМИ И (ИЛИ) ОПАСНЫМИ УСЛОВИЯМИ ТРУДА





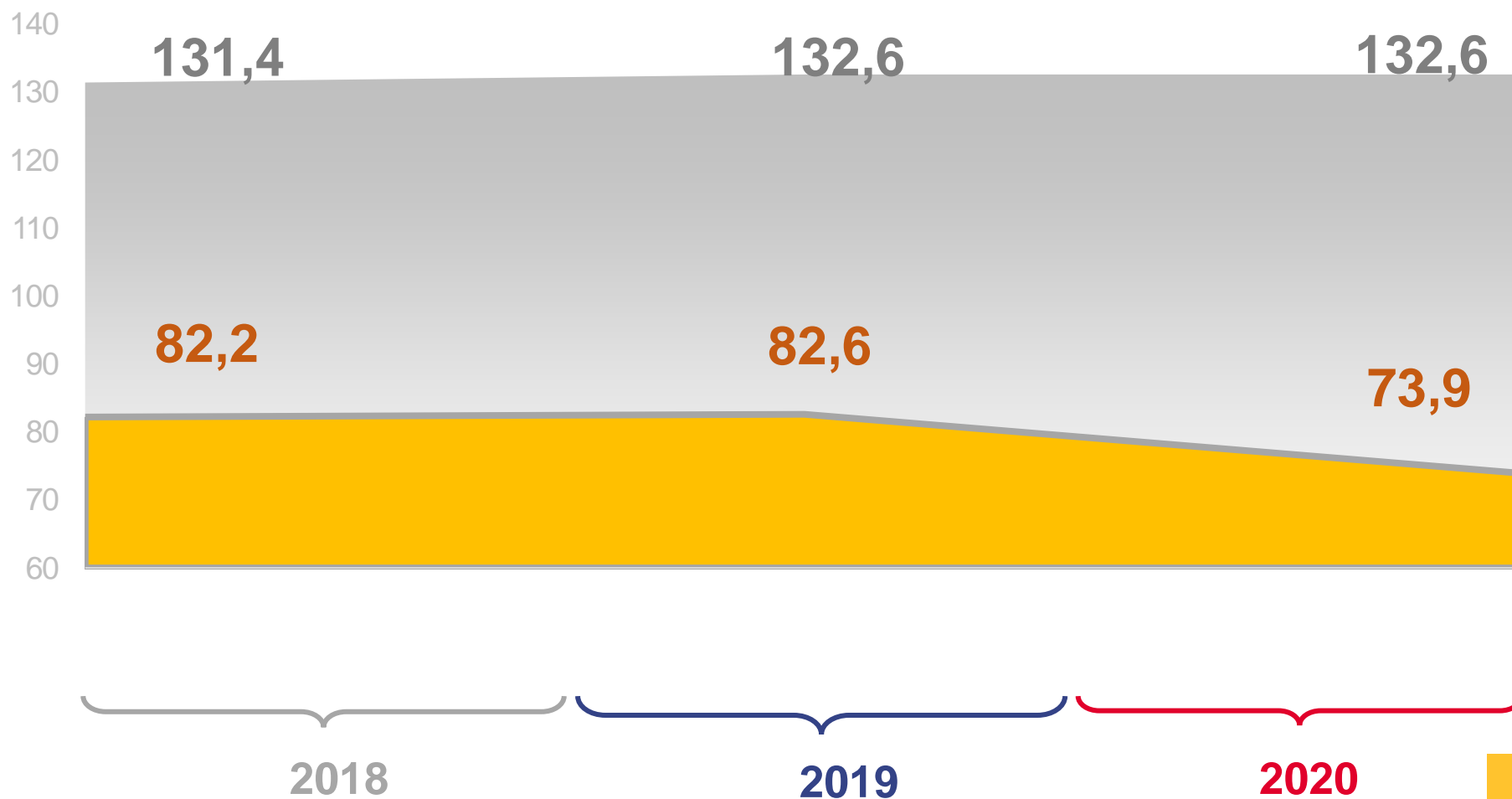
ЧИСЛЕННОСТЬ ЗАНЯТЫХ НА РАБОТАХ С ВРЕДНЫМИ И (ИЛИ) ОПАСНЫМИ УСЛОВИЯМИ ТРУДА В ТЫС.ЧЕЛОВЕК



Санкт-Петербург



Ленинградская область





РАСПРЕДЕЛЕНИЕ ЗАНЯТЫХ НА РАБОТАХ С ВРЕДНЫМИ И (ИЛИ) ОПАСНЫМИ УСЛОВИЯМИ ТРУДА ПО ВИДАМ ЭКОНОМИЧЕСКОЙ ДЕЯТЕЛЬНОСТИ В ТЫС.ЧЕЛОВЕК

САНКТ-ПЕТЕРБУРГ

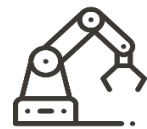
ОБЩАЯ ЧИСЛЕННОСТЬ РАБОТНИКОВ

В ОРГАНИЗАЦИЯХ, ОБСЛЕДОВАННЫХ ПО УСЛОВИЯМ ТРУДА

537,5 ТЫС. ЧЕЛ.

ИЗ НИХ ЖЕНЩИН

35,3%



Обработывающие производства

62,4



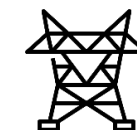
Транспортировка и хранение

48,6



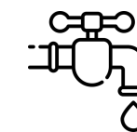
Строительство

10,8



Обеспечение электрической энергией, газом и паром; кондиционирование воздуха

6,8



Водоснабжение; водоотведение, организация сбора и утилизации отходов, деятельность по ликвидации загрязнений

2,5



Добыча полезных ископаемых

0,5



Сельское, лесное хозяйство, охота, рыболовство и рыбоводство

0,5



Деятельность в области информации и связи

0,5





РАСПРЕДЕЛЕНИЕ ЗАНЯТЫХ НА РАБОТАХ С ВРЕДНЫМИ И (ИЛИ) ОПАСНЫМИ УСЛОВИЯМИ ТРУДА ПО ВИДАМ ЭКОНОМИЧЕСКОЙ ДЕЯТЕЛЬНОСТИ

В ТЫС.ЧЕЛОВЕК

ЛЕНИНГРАДСКАЯ ОБЛАСТЬ

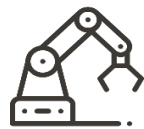
ОБЩАЯ ЧИСЛЕННОСТЬ РАБОТНИКОВ

В ОРГАНИЗАЦИЯХ, ОБСЛЕДОВАННЫХ
ПО УСЛОВИЯМ ТРУДА

196,2 ТЫС. ЧЕЛ.


ИЗ НИХ ЖЕНЩИН

31,4%



Обработывающие производства

38,6



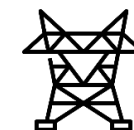
Транспортировка и хранение

9,6



Строительство

9,2



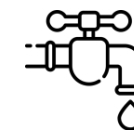
Обеспечение электрической энергией, газом и паром; кондиционирование воздуха

7,4



Сельское, лесное хозяйство, охота, рыболовство и рыбоводство

4,7



Водоснабжение; водоотведение, организация сбора и утилизации отходов, деятельность по ликвидации загрязнений

2,6



Добыча полезных ископаемых

2,0



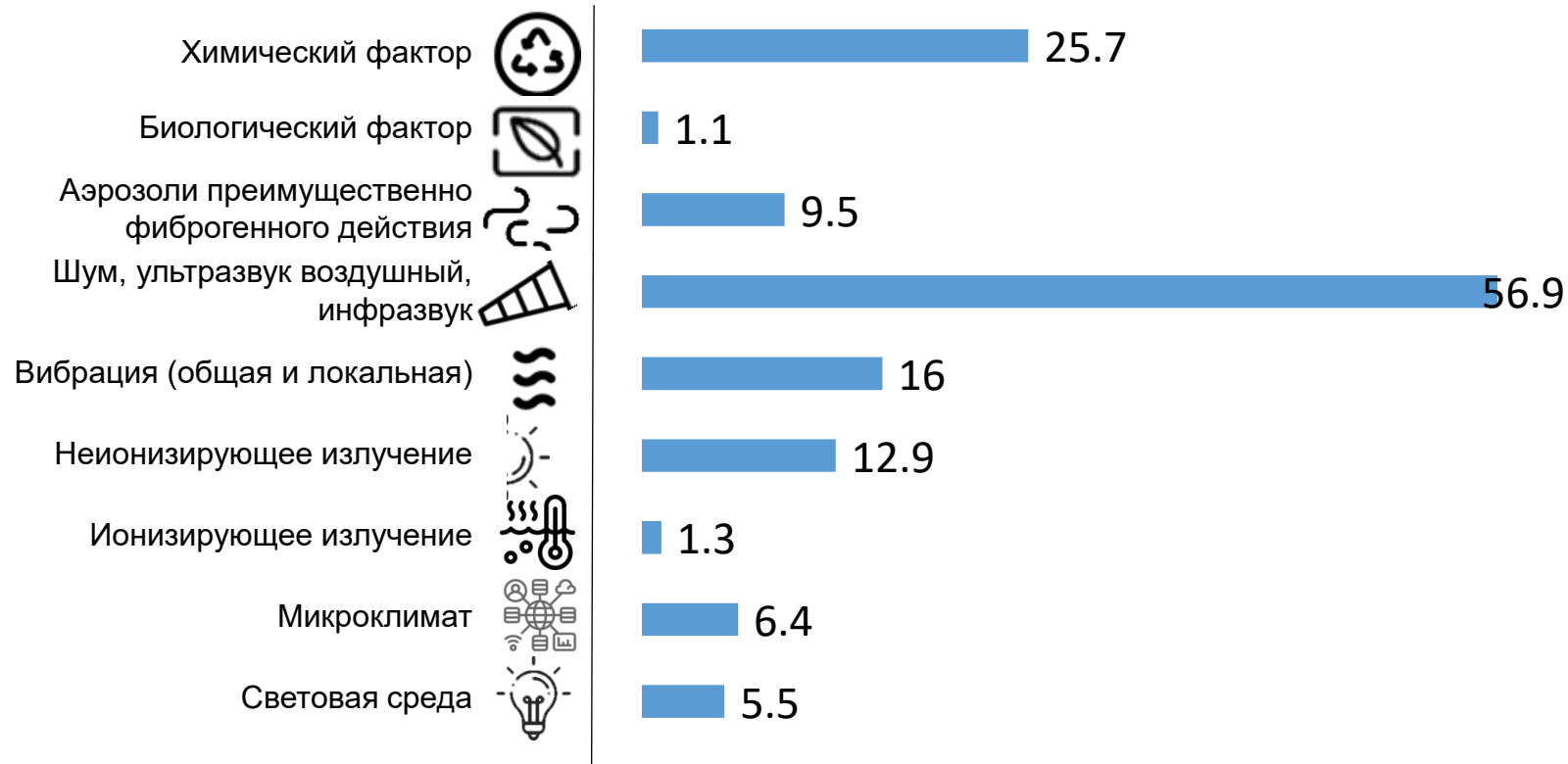
Деятельность в области информации и связи

0,04





ЧИСЛЕННОСТЬ ЗАНЯТЫХ НА РАБОТАХ С ВОЗДЕЙСТВИЕМ ФАКТОРОВ ПРОИЗВОДСТВЕННОЙ СРЕДЫ В ТЫС.ЧЕЛОВЕК



Санкт-Петербург





ЧИСЛЕННОСТЬ ЗАНЯТЫХ НА РАБОТАХ С ВОЗДЕЙСТВИЕМ ФАКТОРОВ ПРОИЗВОДСТВЕННОЙ СРЕДЫ В ТЫС.ЧЕЛОВЕК



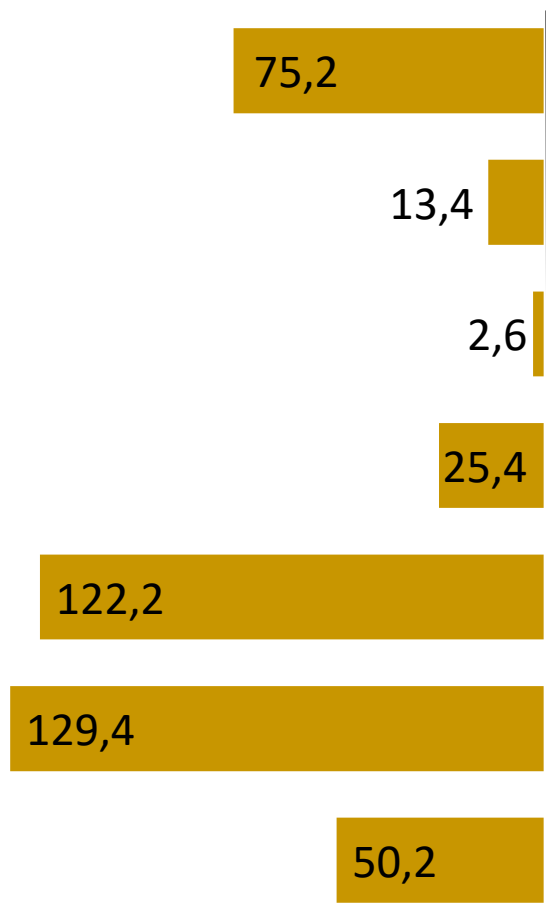
Ленинградская область





ЧИСЛЕННОСТЬ РАБОТНИКОВ, ИМЕЮЩИХ ПРАВО НА ГАРАНТИИ И КОМПЕНСАЦИИ ЗА РАБОТУ С ВРЕДНЫМИ И (ИЛИ) ОПАСНЫМИ УСЛОВИЯМИ ТРУДА В ТЫС.ЧЕЛОВЕК

САНКТ-ПЕТЕРБУРГ



ЛЕНИНГРАДСКАЯ ОБЛАСТЬ

